

Iskolára felkészítő ajánlás

2020.05.11-05.15. /1.HÉT

Ajánlott tevékenységek a testi képességek fejlesztéséhez

1. Robotok,,


A gyerekek elemmel működő robotokat jelenítenek meg. A vezető kopogással adja meg a mozgás ütemét, amely kezdetben gyorsabb, hiszen a robotok telítve vannak energiával. Ahogy a tapsolás, kopogás üteme lassul, úgy lassul a robotok mozgása is, hiszen fogy az energia. A végén a robotok összecsuklanak - elfogy az energia, lemerül az elem. Ellazulnak, fekszenek, várják a feltöltést. Képzelteltelti töltőállomások érkeznek, amelyek feltöltik a robotokat friss energiával. Elölről kezdődhet a játék!

Mit fejleszt: mozgáskoordináció, kreativitás

2. Golyópálya

Hozzávalók: tálca, műanyag pálcika/szívószál, ragasztó, szívószál, műanyag golyó/pompom.

A pályát műanyag darabokból és szívószálból is elkészíthetjük a képen látható módon. A feladat az, hogy a-ból b-be fűjja a gyerek a golyót a szívószál segítségével



Mit fejleszt: beszédszervek ügyesítése, szem-kéz koordináció, koncentráció.

3. Mocsárjárás

A gyerekeknek adunk 2-2 székpárnát vagy kartonpapírt (arra vigyázzunk, hogy ne csússzon a földön). Kijelöljük, hogy honnan, hová kell eljutni úgy, hogy az egyik párnán áll, lerakja a másikat, rálép, felveszi az elsőt, lerakja maga elé, rálép, felveszi a másodikat stb. A párnáról lelépni nem szabad!

Mit fejleszt: szem- láb koordináció, mozgáskoordináció, sorrendiség.

1. Toronyépítő

A gyermek bekötött szemmel épít tornyot, várat építőelemekből. Csukott szemmel megnevezhetik a formákat is, melyeket felhasználnak az építés során.

Mit fejleszt: tapintás, térészlelés, türelem, kitartás

Egyéb ajánlás:

Zenés mozgás:

<https://www.youtube.com/watch?v=fjWPo1kMB5A>

<https://www.youtube.com/watch?v=CSUY2FKeWCQ>


<https://www.youtube.com/watch?v=6i4jnUU5Zok&feature=em-uploademail>

<https://www.youtube.com/watch?v=wxC3QSJiLyU>

Ajánlott tevékenységek az értelmi képességek fejlesztéséhez

1. Keresd meg

Különbség keresése a képen. Öt különbség található a képen.




További feladatok: <https://www.jatekliget.hu/letoltheto-kulonbseg-kereso-feladatlapok-258>

Mit fejleszt: megfigyelő képesség, figyelem, koncentráció.

2. Folytasd a sort

Adott minta alapján folytatni kell a sort.

Mit fejleszt: monotonia tűrés, figyelem, gondolkodás



További ajánlás ehhez a feladathoz: <https://hu.pinterest.com/enagypirczki/folytasd-a-sort/>

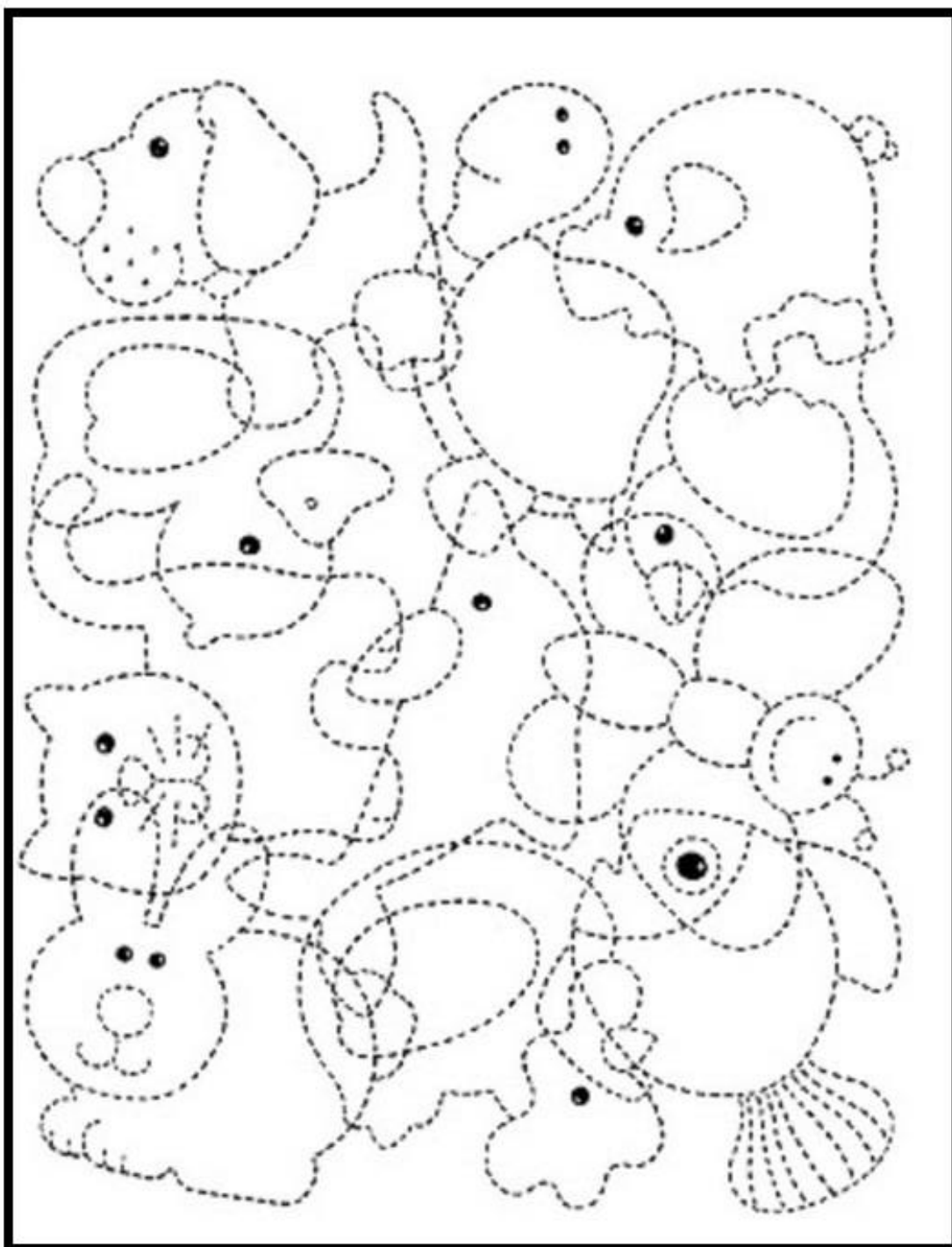
Figyelj, mit mondok!

A felnőtt szóbeli instrukciókat ad a gyerekeknek, közben pedig ellentétes dolgokat csinál. Pl. „üljetek le”, de ő közben ugrál. A gyerekeknek csak azt szabad csinálni, amit mondanak!

Mit fejleszt: Figyelem, gondolkodás, gyors reakció.

1. Mi rejtőzött el?

A képen különböző állatok rejtőztek el. Kösd össze a vonalakat, és keresd meg, milyen állatok rejtőztek el. Minden állathoz különböző színű ceruzát használj. Számold meg, hány féle állatot találtál? Hány háziállat rejtőzött el? Hány szárnyas állat rejtőzött el? Találtál vízben élő állatokat?

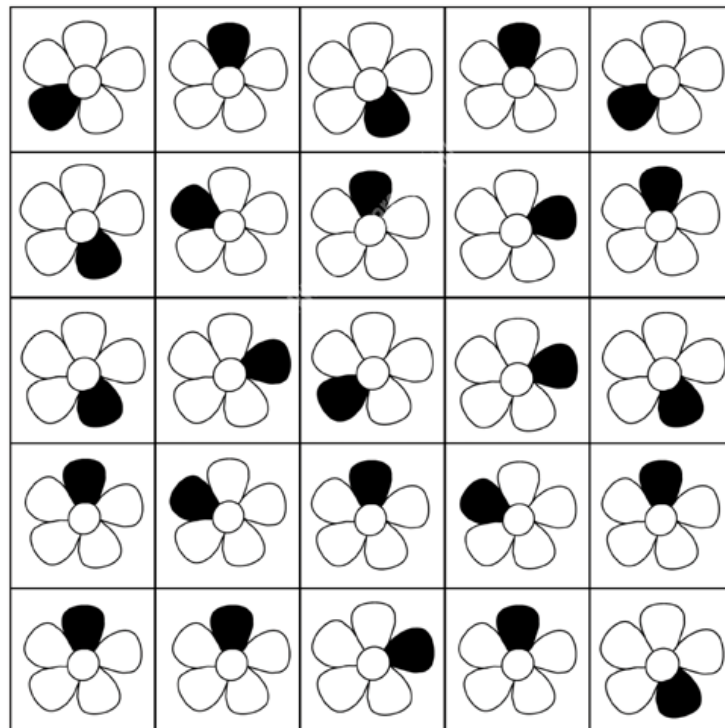



Mit fejleszt: forma- alaklítás, fogalomismeret, finommotorika, szemfixáció.

2. Karikázz és figyelj

Karikázd be azokat a képeket, melyek ugyanolyanok, mint a felső kép.

Karikázd be azokat az ábrákat, amelyek megegyeznek a felső képpel!



Mit fejleszt: figyelem, koncentráció, téri irányok.

Egyéb ajánlás:

„Egészítsd ki 10-re!” Dobókockával dobunk, hány kell még hozzá, hogy 10 legyen?

<https://www.youtube.com/watch?v=JxmiQRW9XUc&t=2s>

Memória

<https://wordwall.net/hu/resource/1943270/madarak-f%C3%A1k-napj%C3%A1s-mem%C3%B3ria>

Mátrix

<https://wordwall.net/hu/resource/1752822/madarak-f%C3%A1k-m%C3%A1trix-melyik-elem-illik-k%C3%A9rd%C5%91jel-hely%C3%A9re->

Ajánlott tevékenységek a szociális képességek fejlesztéséhez

1. Mit rajzoltam a hátadra?

Eszköz: -

Egy gyerek testvére, vagy egy felnőtt hátára, valamilyen formát rajzol. Akinek a hátára rajzolnak, ki kell találnia, hogy mi az.

Mit fejleszt: együttműködés, figyelem,

2. Meséld el mi van a képen:

Egy könyvben képet mutatunk a gyermeknek, és ő elmeséli, mit lát rajta. Belevonja érzéseit, és a barátaival közös élményeket is.

Mit fejleszt: társas kapcsolatok, érzelmi nevelés

3. Pöttyözz!

Pöttyözd ki a képet nagyítás után! Lehet: ecsettel,

pöttyözőfilccel – ez egy filc, aminek nem hegye van, hanem rálehet nyomni a papírra, és egy pöttyöt hagy.

fültisztítóval– minden vég másik szín, és cserélgetheti mindig másokra. Ez gondolkodást is fejleszt!

Mit fejleszt: monotóniatűrés, tűrőképesség, önkontroll, szem-kéz koordináció

