


Ötletek szülőknek az otthonlét tartalmassá tételéhez

(Szentimrevárosi Óvoda nevelőtestületének gyűjtése és ajánlása alapján)

TÉMA: MADARAK ÉS FÁK NAPJA

IDŐSZAK: MÁJUS 11. – MÁJUS 15. /1 hét



VERS, MESE, ANYANYELVI JÁTÉKOK:

Korosztály: nagycsoport (5-7 évesek)

MESEK:

- Az aranytojó madár (népmese)
<https://egyszervolt.hu/estimese/az-aranytojo-madar-nepmese-20200325.html>
- A tizenkét varjú
<https://www.nepmese.hu/index.php/mesetar/mesek/varazs-mesek/a-tizenket-varju>
- A harkály és a fakopáncs ruhája
<https://blog.mesetarhely.hu/madarak-es-fak-napja/>

VERSEK, MONDÓKÁK:

- **Pákolitz István: Nyaktekercs**

Tekerinti-csavarintja
nyakát ez a csalafinta
harkály-rokon; jól ismerem,
a neve is kedves nekem.
Nyaktekerő nyaktekeri
hernyót keres, azt szereti;
hogya teleette magát,
nem tekeri már a nyakát.



- **Gazdag Erzsébet: Álmomban**

Álmomban hol jártam?
Erdőben. S mit láttam?
Két nyulat, két szarkát,
Kop-kop-kop, víg harkályt.

A nyulak füleltek,
Két lábra leültek.
A szarkák csörögtek,
Csörögve pörögtek.

A harkály, kop-kop-kop,
Koppantott egy nagyot.
Elillant az álmom,
Még most is sajnálom.



- **Devecsery László: A sárgarigó fészke**
<https://operencia.com/devecsery-laszlo-a-sargarigo-feszke/>

- **Kányádi Sándor: Költögető**

https://koltogeto.blog.hu/2013/05/11/kanyadi_san_dor_koltogeto

- **Mondóka:**

Etkem, betkem, kergendőben,
szól a rigó az erdőben.
Csiri csál, Szabó Pál,
csereznyével töltött tál,
tüss ki, menj ki, ürítsd ki!



Könyv és link ajánló:

- **Magyar népmesék: A csudamadár** (audió)

<https://www.youtube.com/watch?v=ZtXPJI-yM3I>

- **A világ leggazdagabb verebe** (mese)

<https://www.youtube.com/watch?v=USqVFFnGgesdenek>

- **Zdenek Miler: A világ leggazdagabb verebe – lapozgatható könyv**

<http://misogaadel.weebly.com/konyvek-1/zdenek-miler-a-vilg-leggazdagabb-verebe>

ANYANYELVI JÁTÉK:

- **Találós kérdések:**

Dalolva száll az égre fel, röptében is énekel. (pacsirta)

Fúr-farag, de mégsem ács, kopog, mint a kalapács. Fák orvosa, doktora, erdőben az otthona. (harkály)

Erdőn lakik, vagy a kertben, zöld a színe télen, nyáron. Feldíszítik decemberben, oly szép akkor, mint az álom. Mi az? (fenyőfa)

Koronás, de nem király, még csak nem is hercegnő, Törzse vastag, ága sok, évek alatt nagyra nő. (fa)

- **Nyelvtörő:**

Nem mindenfajta szarka farka tarka, csak a tarka fajta szarka farka tarka.

Korosztály: középső csoport (4-5 évesek)

MESEK:

- **Hárs László: Tavaszi tündérmese**

<https://olvasovanevels.gportal.hu/gindex.php?pg=35977271&nid=6707659>

- **Móra Ferenc: A fecskék,**

<https://gyerekmese.info/mora-ferenc-a-fecskék/>

- **Arany László: A vadgalamb és a szarka**

<https://www.nepmese.hu/mesetar/mesek/allatmesek/a-vadgalamb-es-a-szarka>

(szöveg)

<https://www.youtube.com/watch?v=hg1daMOZSdl> (video)

VERSEK, MONDÓKÁK:

- **Nemes Nagy Ágnes: Szorgalom**

Mi kopog?
Mi kopog?
- Harkály vagyok, kopogok.
Nem is tudom, mióta
vár rám ez a diófa.

Mi ragyog?
Mi ragyog?
- Hát nem tudod, ki vagyok?
Béka vagyok, leveli,
ki a fiát neveli.



- **Benedek Elek: Madárfiókák**
<https://jatsszunk-egyutt.hu/madarkas-versek/>

- **Osvát Erzsébet: Három csóka, négy veréb**

Tölgyfa körül tükörtócsa,
a faágon három csóka.
Három csóka, négy veréb
nézi magát, szép-e még?
Lerepül két szomjas cinke,
lerepül atishta vízre.
Kortyolja friss vizet.
Vidám trillával fizet.

- **Osvát Erzsébet: Fülemüle**

Lombos ágon fülemüle.
Nézegetem, hol a füle.
Barna tollát látom, látom,
de a fülét nem találom.
Bánom is én, ha nincs füle,



csak szóljon a fülemüle.

ANYANYELVI JÁTÉK:

- Repül a, repül a...
Mondjunk a gyerekeknek szavakat. Ha olyat hall, ami repül, fel kell emelnie a kezét.
Lehetünk csalafinták is. Például: re, re, re.... rettek!
- Madár hangok utánzása.
- Suttogó játék- Mit suttognak a fák?
- Találós kérdések a madarakról, fákról. <https://lurkovilag.hu/talalos-kerdesek-allatokrol/>

Korcsoport: kiscsoport (3-4 évesek)

MESÉK:

- **Mese az eltévedt kisverébről**

https://gondola.hu/cikkek/5086-Mese_az_eltevedt_kisverebrol.html

- **A kóró és a kismadár**

<https://www.nepmese.hu/mesetar/mesek/a-koro-es-a-kis-madar>

VERSEK, MONDÓKÁK:

- Azt mondják a cinegék,

Itt a tavasz, nyitni kék.

Kék ibolya, gyöngyvirág,

csupa öröm a világ!

Reggel van már, ragyogó,

fütyörészik a rigó,

csirip, csirip, csicsereg,



jó reggelt, kisgyerekek!

- **Tóth Krisztina: Ökörszem**

Kis madár az ökörszem,
mint a kezéd ökölben!
Tolla barna, torka fehér,
tenyeredbe pont belefér.

- **Osvát Erzsébet: Galambok**



Két galamb ül a háztetőn:
egyik fehér, másik szürke.
Hetyke piros csizmáikra
még a nap is vígan tűz le.
Hívogatja őket Teri.
Tenyereből megeteti.

ANYANYELVI JÁTÉK:

- **Madárbeszéd**

Beszéljünk madárnnyelven!

Fecskék beszéde: A fecskék fönt, magasan repülnek csapatostul, közben súgdolóznak:
Csicseri, csácsuri, csicseri, csácsuri...

Tyúk

Kot-kot-kot-kot kotkodács,
Minden napra egy tojás!

Cinege, ha hűvös van kint:

Kis cipőt, kis cipőt!
Kis cipőt, kis cipőt!

A **fürjek** így palattyolnak a vetésben tavasszal:

Pittypalatty, pittypalatty!
Pittypalatty, pittypalatty!

Rigók Mienk a dió! Mienk a dió, jaj, de jó!

- **Légzőgyakorlatok**

Papírszeletet tegyünk a gyermek szája elé merőlegesen, szívja be a levegőt, majd gyorsan fújja ki, hogy a papír elrepüljön.

Hajtsuk hátra a fejet, tegyük a gyermek szájára egy szalvétát/papírzsebkendőt és fújjanak egy nagyot, hogy a papír felszálljon, mint egy rakéta.



2.ÉNEK, ÉNEKES JÁTÉKOK, MONDÓKÁK:

Korosztály: nagycsoport (5-7 évesek)

DALOK, MONDÓKÁK:

- Csipkefa bimbója

https://www.youtube.com/watch?v=O7h0rkWnk4M&feature=emb_logo

- Hull a szilva

https://www.csaladinet.hu/hirek/gyerekneveles/jatekok_zenek_foglalkoztatok/24423/16_kedves_gyerekdal_a_madarakrol_es_a_fakrol

- Mély erdőn

https://www.youtube.com/watch?time_continue=15&v=Y12sPSnEil0&feature=emb_logo

- Körtéfa

https://www.youtube.com/watch?v=nAWs3IT0Yv8&feature=emb_logo

- Füttyül a rigó

https://www.youtube.com/watch?v=6WXaWuI9qsg&feature=emb_logo

Ritmusfejlesztés:

- Ritmus-lánc: Szülő ritmusokat üt pl. az asztalra, a gyermek ugyanazokat a ritmusokat visszaüti. Lehet egyre hosszabb ritmusokat kitalálni.
- Szavak ritmusának letapsolása (fülemüle, kakadu, gólya, fenyőfa, feketerigó...)

ZENEHALLGATÁSHOZ:

- Josef Strauss: Osztrák falusi fecskék, keringő
<https://www.youtube.com/watch?v=fLHRGCKyHg>

- **Madárka, madárka - magyar népdal**
<https://www.youtube.com/watch?v=K649bH4xpyk>

Korosztály: középső csoport (4-5 évesek)

DALOK, MONDÓKÁK:

- **Hosszú az erdő...**
<https://sites.google.com/site/zenede2/announcements/hosszuazerdo>
- **Somvirág, somvirág...**
<https://www.youtube.com/watch?v=DughHvH1t3k>
- **Eresz alól fecske fia...**
<https://www.youtube.com/watch?v=30AOH8AoKc>
- **Kis kacska fürdik fekete tóban...**
<https://www.youtube.com/watch?v=wDeNRI73wpA>
- **Ritmusfejlesztés:**
- Billegő mozgások dalok éneklése közben: billegés oldalra, előre, hátra, körbe
- **Mondóka:**
Én vagyok a vörösbegy,
Énekelnék, de nem megy,
Csak lassanként tanulom,
Rest vagyok, ha jóllakom.
- Mondóka mondogatása közben a ritmus tapsolása, kopogása

ZENEHALLGATÁSHOZ:

- Hallgatag erdő (Gryllus Vilmos)

<https://www.youtube.com/watch?v=heptctyvaA8>

- Madár voltam álmomban (Gryllus Vilmos)

<https://www.youtube.com/watch?v=nSgLqHCE1fQ>

Korcsoport: kiscsoport (3-4 évesek)

DALOK, MONDÓKÁK:

- **Én kis kertet kerteltem...**

https://www.google.com/search?xsrf=ALeKk03R5luNYGusoGULWyzRpaXfSBPSPA%3A1586427403535&ei=C_aOXuWkINCXk74P6YqzkaAQ&q=%C3%A9n+kis+kerte+ke

- **Bújj, bújj zöld ág...**

https://www.youtube.com/watch?v=ogJbc_Mtl2I

- **Csíp-csíp csóka...**

<http://www.gyerekdal.hu/dal/csip-csip-csoka>

- Ritmusfejlesztés: Ringatások a dalok éneklése közben: láblendítéssel, lábujjhegyre állással
- Ugráljunk, mint a verebek... - Ugrálhatunk a dal egyenletes ütemére
<https://www.youtube.com/watch?v=X67INTzg3og>

ZENEHALLGATÁSHOZ

Gryllus Vilmos Madár voltam álmomban

<https://www.youtube.com/watch?v=nSgLqHCE1fQ>



3.BARKÁCSOLÁS, RAJZOLÁS, FESTÉS:

Korosztály: nagycsoport (5-7 évesek)

Madárfészek másképp. Színes papírból vagy csomagoló papírból vágjuk ki a fészket. A fészket díszíthetjük fonállal vagy vékonyra vágott papírcsíkokkal. A madarak fejét és testét is színes papírból vágjuk ki, a tollazatukat elkészíthetjük selyem, tüll anyagokból, krepp papírból vagy

tetszőlegesen is
választhatunk bármilyen
más anyagot.



- **Madár legyezőből**

Színes papírból hajtogassunk több kisebb legyezőt, ezeket összeillesztjük úgy, hogy egy kör formát kapjunk, majd megragasztjuk.

Csőrt, szárnyakat, farktollat és szemeket ragasztunk rá.



Madáretető készítése

Az etetőhöz szinte bármilyen háztartási hulladékot felhasználhatunk, pl. kiürül tejes dobozt, műanyag palackot stb.




A dekoráláshoz több technikát is alkalmazhatunk: festhetjük, bevonhatjuk színes papírral, krepp papírral. A tetejét elkészíthetjük összeragasztott spatulákból, hurkapálcából.

Tavaszi fa készítése

Felhasznált anyagok: wc papír guriga, színes papír, gombok, műanyag kupakok vagy színes papírsodralék

Korosztály: középső csoport (4-5 évesek)



Madarak készítése különböző technikák alkalmazásával (wc papír gurigából, legyező hajtogatással és papírcsíkok feltekerésével)



További ötletek:



<https://szinesotletek.reblog.hu/kreativ-otletek-a-madarak-es-fak-napja-alkalmabol>

Fa készítése különböző színű papírcsíkok feltekerésével, ragasztásával.

Korcsoprot: kiscsoport (3-4 évesek)

- Évszakfa



Rajzoljunk négy csupasz fát (a gyermek is megrajzolhatja, ha már tudja). Bármilyen technikával évszaknak megfelelően öltöztessük fel a fákat. Pl. krepp papírt gyűrhetünk össze és felragaszthatjuk. Nyomdázhatunk fülpiszkálóval/ujjal. Ragaszthatunk vattagombócokat és festhetünk a vattára. Alkotás közben beszélhetünk az egyes évszakok jellemzőiről.

- **Firkafészek:**



A gyermekkori rajzfejlődés fontos állomása az ún. „firkarajz”. Ennek a képnek az alapja egy firka, mely a madárfészek. Ceruzával/zsírkrétával készítse el a gyermek a madárfészeket – ösztönözzük, hogy körkörös mozdulatokkal alakítsa ki a fészeket. Ezt követően készítsünk hozzá madarat akár a képen látható módon vagy ennek megrajzolását is bízuk gyermekünkre. Kerülhet a fészekbe madár és tojás is.

- **Madárfészek**

Kellékek: (barnás árnyalatú) gyurma, ágak, levelek, fűszálak, mohadarabok, növényi darabok stb.

Leírás: Készítsük el a saját madárfészkünket. Formázzunk először fészek alakot a gyurmából. Ez lesz az alapja a fészkünknek – persze gyurma nélkül is elkészíthető, de a fészek stabilitása érdekében érdemes ezt használni alapnak. A gyurma fészeket díszítsük tovább faágakkal, levelekkel, fűszálakkal. A fészekbe végül formázhatunk gyurmából madarat és tojásokat is.

Gyurmareceptek [itt](#) (só-liszt gyurma, főzött gyurma és levegőn száradó gyurma)

- **Szimmetria pillangó**



Egy A4-es papírt hajtsunk félbe, nyissuk ki és az egyik oldalát a segédvonal mentén fessük be különböző színekkel. Segítsünk a gyermeknek eltalálni azt a mennyiséget, hogy félbehajtáskor a papír másik oldala is kellőképpen festékes legyen majd. Ha az oldalt befestettük, akkor segítsünk a gyermeknek újra félbehajtani és összenyomni a papírt. A papírt nyissuk ki és ellenőrizzük, hogy kellőképpen festékes lett-e a másik oldal.

Hagyjuk megszáradni. Ezt követően újra hajtsuk félbe a papírt úgy, hogy belül legyen a festékes oldala. A tiszta oldalra a hajtás mentén rajzoljunk egy fél pillangót. Vágjuk ki, így kinyitva egy egész pillangót kapunk.



4.MOZGÁSOS JÁTÉKOK SZABADTÉREN ÉS/VAGY SZOBÁBAN:

Korosztály: nagycsoport (5-7 évesek)

- Séta az erdőben.....Elindulunk: séta guggolással
Sétálunk, sétálunk,
Erdőt, mezőt bejárunk,
Mikor aztán elfáradtunk,
Egy kis dombra lecsücsülünk,
Csüccs! (leguggolás)
- Halkan menjünk az erdőben, hogy ne zavarjuk meg az erdőben élő kis állatokat – **lábujjhegyen** járunk
- Megy az út, megy az út, kanyarog a gyalogút
Hopp egy pocsolya! Kijelölünk egy pocsolyát és **páros lábbal átugráljuk**, de lehet váltott lábbal jó nagy lépésekkel átlépni. Tovább haladunk!
- Megy az út, megy az út, kanyarog a gyalogút
Hopp egy gödör! **Guggoljunk le!**
- Megy az út, megy az út, kanyarog a gyalogút
Emelkedő, emelkedő! **Magastartással lábujjhegyen** járás
- Megérkeztünk a tisztásra és játszunk el egy magocska életét, növekedését!
Magocska - **guggolás**
Kibújik a földből – **lassan felemelkedünk**
Facsemete – **alapállásban a jobb talpatokat támasszátok a bal térdetekre, majd karotokat tegyétek oldalsó középtartásba** (Ki tud így legtovább állni?)

Most már terebélyes fák lettetek - lombkoronát formálunk, **karok a fejünk felett, magastartásban**

- Erdőbe érve, akadálypályát is készíthetünk:
Ehhez használhattok bármit, amit otthon találtok. Néhány példa: párnák, nagyobb tálak, amikbe bele tud lépni, ragasztószalag ajtóra, amin át kell mászni, seprű két székre, ami alatt át kell bújni, székek, műanyag poharak amik körül szalomozni tud, plüssökön átgurulni.
Az akadálypályán való végighaladást időre is játszhatjuk.
- **Volt egy...Fa növekedésének elmutogatása**
<https://www.youtube.com/watch?v=H5JcCyi8f2c>
- **Játékos családi mozgások**
<https://www.youtube.com/watch?v=cXyshU75E0Q>

Korosztály: középső csoport (4-5 évesek)

- Baglyos játék: Ezt a játékot érdemes nem verőfényes napsütésben játszani. A gyermekek baglyok. Felkapcsolt villanynál alszanak (guggolva átkarolják a térdüket). Ha le van kapcsolva a fény (=éjszaka van) vadászatra indulnak. Szárnycsapásokkal repülnek a szobában és a hühognak. Váltogatjuk az éjszakát és a nappalt. Nappal megkérdezhetjük tőlük, hogy mit vadásztak az éjjel. Beszélgessünk velük arról, hogy mit esznek a baglyok.
- Kukac csipegetés: A gyerekek verebek, páros lábbal ugrálva közlekednek. Különböző színű fonalat szórunk szét a földön, ezek a kukacok. Kössük feltételekhez a kukacok gyűjtését. Pl. csak olyan színű fonalat gyűjthet, amilyen színű a pólója.
Azt is mondhatjuk, hogy bármilyen fonalat gyűjthet, de egyszerre csak egyet vehet fel. Kijelölünk egy fészket és oda gyűjthetik a kukacokat a fiókáknak.
- Mágnes játék: Játsható párban vagy egyedül. A gyermeknek adunk valamilyen mozgásos feladatot pl. fuss, körbe, haladj pókjárásban, ugrálj páros lábon. Tegyük egy párnát a játéktérre. Míg a mozgásos feladatot csinálja, elmondjuk neki, hogy jelre „melyik testrészével kell odaragadni” a párnához – ha párban játszá, akkor a megnevezett testrészszel egymáshoz. Pl. Ragadj oda a hasaddal! Ragadj oda a könyököddel! Ragadj oda a hátaddal! stb.
Játék előtt ismételjétek át játékban használandó testrészeket. Kérheted, hogy amit te mondasz neki, azt érintse meg vagy amit megérintett ő nevezze meg.
- Házi akadálypálya: Ne ragadj bele a pókfonalba!
Kellékek: krepp papír/szalag/zsinór
Pókfonal csapda készítésére alkalmas lehet egy szűkebb folyosó, de bútorok is (szék, asztal), ez esetben biztosítsuk, hogy stabilan álljanak, ha esetleg a gyerekek belegabalyodnak a szalagokba.



Legyenek a gyerekek a rovarok, akik ki szeretnének menekülni a pókhálóból, de ügyesnek kell lenniük, nehogy hozzá érjenek a pókfonalhoz, mert akkor a pók ott terem és megeszi őket.

Korcsoport: kiscsoport (3-4 évesek)

A szobában is lehet mozogni:

- Ugráljunk, mint a verebek...
- Ügyességi játékok – "madaras" játékok, madarak repülésének utánzása.
- Zsenília drótfonal darabok szedegetése csipesszel (testvéreket lehet versenyeztetni)
A mama madár megeteti a fiókáját vagy fiókáit. Csipesz csőrével megfogja a gilisztákat, hernyókat és berakja a fiókáknak a fészekbe. Lehet kétféle színű zsenília drótból készíteni az eleséget, akkor válogatni is lehet, hogy melyiket rakja az egyik fészekbe a gyerek és melyiket a másik. Vagy két fészek két – zseníliadróttal egyező – színű madarainak kell kiválogatni azokat. (Színdifferenciálás, színelismerés fejlesztése.) Ha két gyerek válogatja, lehet verseny is, ki gyűjti előbb össze vagy ki tud többet gyűjteni megadott idő alatt.



- Plüss madár elrejtése a szobában.(hideg-meleg-forró utasításokkal irányítani a kicsiket.)
- Ügyességi játék: magvak válogatása kézzel (kukorica, bab, borsó), vagy papírgalacsin darabok gyűjtögetése lábujjakkal.



5.KÖRNYEZETÜK MEGISMERÉSÉT ELŐSEGÍTŐ JÁTÉKOK, MATEMATIKAI JÁTÉKOK:

2020 év madara – az erdei fülesbagoly



2020 év fája – tatár juhar



Korosztály: nagycsoport (5-7 évesek)

- Beszélgetés az erdő életéről. Az erdő számtalan élőlénynek ad otthont.
- Mire kell figyelnünk az erdőben, kirándulás során.
- Táplálék lánc, annak tudatosítása, hogy minden élőlény fontos, mert egy másik élőlény táplálék forrása lehet.
- Az erdő mint élettér aljnövényzet, talajszint –bokrok, cserjék, bozótok szintje, - fák koronája.
- Képek, <https://www.mme.hu/magyarorszagmadarai> könyvek nézegetése.
- Ha tudjuk, az állatok, madarak, bogarak megfigyelése.
https://mttmuzeum.blog.hu/2017/09/28/mi_perceg_a_faban
- Madárhangok megfigyelése, hallgatása, nevük megismerése
<https://www.youtube.com/watch?v=uDP-DIPqBf8>
https://www.youtube.com/watch?v=KGxuC4_vdDw
<https://www.youtube.com/watch?v=nVm6Z3tZ5Z8&list=PLdk-03jDXFSuma4SCJKFMJTnDOLjyXFN>
- **A Nagy Fafilm**
<https://www.youtube.com/watch?v=mHctCJRtX40>
- Rovarhotel:



Egyre több bogár és rovar is veszélybe került napjainkban, számuk egyre csökken. Segítsünk rajtuk mi is!

Szinte bármilyen természetes anyag felhasználható rovarhotelhez: háncs, kéregdarabok, faágak, fűrt lyukakkal ellátott fahasáb, bambusz, nád, toboz, dióhéj, szalma, homok, apró kavicsok, kövek, lyukacsos téglák, tetőcserép, agyagedény, raklap, fém háló stb. Minél zezugosabb és változatosabb a hotel, annál többféle lakó foglalja el, a rovarok belakják a számukra legkedvezőbb életfeltételeket biztosító zugokat. Bármilyen méretben kivitelezhető, lehet egészen kicsi, madáretető nagyságú, de akár asztalnyi méretű is.



Fontos, hogy a hotelnek legyen váza, fedele, stabilitása; szélvédett helyre kerüljön, és ne érje csapadék. A legjobb, ha fellógatható vagy lábakon áll. De akár egy bögre is elég lehet. Beszélgetsek arról, hogy miért fontosak számunkra a bogarak, rovarok, hogyan segítik természetes módon a mindennapjainkat, szerves részei a természet körforgásának és fontos szerepük van abban, hogy étel kerül az asztalunkra (lásd beporzás).

Ötletek bogárhotelhez [itt](#).

Bővebb információk a méhecske hotelről az [MME honlapján](#).

Korosztály: középső csoport (4-5 évesek)

- Beszélgetés az erdőről: Milyen élőlények élnek az erdőben?
- Beszélgetés az erdei madarokról és az erdőben található fákról – képek, videók nézegetése, madárhangok hallgatása:
- **CSIPOGÓ**
Ismerkedjete meg a madarakkal. A Magyar Madártani és Természetvédelmi Egyesület (MME) kifejezetten a legkisebbeknek hozta létre Csipogó nevű oldalát. A madarak főbb jellemzőin túl, a hangjukat is meg lehet hallgatni. (<https://www.csipogo.hu/>)
Az MME emellett számos ingyen letölthető anyagot tesz elérhetővé a szülők számára. <https://www.csipogo.hu/letolthetoanyagok>
Figyeljéte meg, milyen madarak jelennek meg a környéketeken, tudjatok meg róla többet közösen, rajzoljátok, fesséte le őket, utánózzátok a hangjukat.
- Kéregnyomat készítése papírra zsírkrétával
- **Az erdő madarai**
<https://madarbarat.5mp.eu/web.php?a=madarbarat&o=tv9Q5OeQR0>
- **Erdő Ernő meséi**
<https://www.youtube.com/watch?v=A0soPHeCmol>
- **A madarak - Hát (m)ilyenek az állatok? (9. epizód)**
<https://www.youtube.com/watch?v=8BVUTuHBFGA>
- Kukasziget és palackpulcsi - Lola mesék rajzfilm sorozat:
https://www.youtube.com/watch?time_continue=45&v=l-yrBlw9txg

Korcsoport: kiscsoport (3-4 évesek)

- Beszélgetés az erdőről, az erdei madarokról és az erdőben található fákról – képek, videók nézegetése, madárhangok hallgatása:
<https://www.youtube.com/watch?v=v-hfmKmvKrl>
- Gólya kamera Röske

http://horgaszegyesulet.roszkenet.hu/node/1?fbclid=IwAR11N_9AQNy-gK-sSD97Tx5jBq2TU8NNx3UIEJSMZC07vQrDAKZpnc5Vwvg

- Láthatatlanul a madarak között

<https://www.youtube.com/watch?v=23wyDXGIBs>

- Erdő Ernő Bácsi meséi - Hogyan készítenek fészket a madarak

<https://www.youtube.com/watch?v=tJcmF4hi3T8>

- Gyűjtött faágak összemérése
- Madarak képeinek párosítása: (képek kinyomtatásával, kivágásával) lehet képpel felfelé, akkor látja a hasonlóságot, különbséget, de nehezíteni is lehet, ami a memória játéknak felel meg. Ekkor a képekkel lefelé fordítva helyezük az asztalra és egyszerre kettő képet felfordítva, majd visszafordítva kell emlékezet után megtalálni a párokat


fecske



feketerigó



gerle



harkály



kolibri



sas



sirály




szajkó



veréb



SZÍNEZŐK



Sárgarigó (aranyfarkú)
Védett, eszmei értéke: 10.000 Ft
Bíbircses kecskerigó



Bibic
Védett, eszmei értéke: 2.000 Ft
Szikai ősziróza

